

# OUTLANDER **2026**



**MITSUBISHI  
MOTORS**

Drive your Ambition



MOTOR, TRANSMISIÓN Y TRACCIÓN	SE Plus	Limited
Motor	2.5L, 4 cilindros en línea	
Potencia máxima (HP @ rpm)	181 @ 6,000	
Torque máximo (lb-pie @ rpm)	181 @ 3,600	
Transmisión	CVT con modo sport	
Paletas de cambio al volante	•	•
Tracción	•	Delantera •
5 modos de manejo (normal, eco, tarmac, gravel, snow)	•	•

SUSPENSIÓN Y DIRECCIÓN		
Dirección con asistencia electrónica	•	•
Suspensión delantera tipo McPherson con resorte helicoidal	•	•
Suspensión trasera Multilink con barra estabilizadora	•	•

FRENOS Y NEUMÁTICOS		
Frenos delanteros/traseros	Disco ventilado / Disco	
Rines	Aluminio 18" bitono	Aluminio 20" bitono
Dimensión de neumáticos	235/60 R18	255/45 R20
Freno de estacionamiento electrónico con Auto Hold	•	•
Neumático de refacción tamaño reducido	•	•

SEGURIDAD		
ABS	•	•
Asistencia de frenado (BA)	•	•
Asistente de arranque en pendientes (HSA)	•	•
Asistente de frenado automático en reversa	•	•
Alerta de atención al conductor (DAA)	•	•
Alerta de tráfico cruzado trasero (RCTA)	•	•
Alerta de cambio de carril con vibración en volante (LDW)	•	•
Bolsas de aire	?	?
Cámara de reversa	•	•
Cámara de visión 360°	–	•
Cierre automático de puertas por sensor de velocidad	•	•
Control de descenso en pendiente (HDC)	•	•
Control electrónico de estabilidad (ESC)	•	•
Control de tracción (TCS)	•	•
Control crucero adaptativo (ACC)	•	•
Distribución electrónica de frenado (EBD)	•	•
Inmovilizador y alarma	•	•
Monitor de punto ciego (BSW)	•	•
Seguro de niños	•	•
Sensores de estacionamiento frontales y de reversa	•	•
Sistema de frenado prioritario (BOS)	•	•
Sistema de señalización de parada de emergencia	•	•
Sistema de monitoreo de presión de neumáticos (TPMS)	•	•
Sistema de mitigación de impacto frontal (FCM)	–	•








EQUIPAMIENTO EXTERIOR		
Acceso Smart Key con encendido de motor por botón	•	•
Apertura manos-libres de cajuela	–	•
Cajuela eléctrica	–	•
Cristales de privacidad	•	•
Espejos al color de la carrocería con luces direccionales, ajuste eléctrico y abatibles eléctricamente	•	–
Espejos al color de la carrocería con luces direccionales, ajuste eléctrico, abatibles eléctricamente, desempañante, memoria y ajuste de posición en reversa	–	•
Iluminación LED (faros, calaveras, faros de niebla, freno)	•	•
Luces LED de manejo diurno (DRL)	•	•
Luces direccionales delanteras secuenciales (LED)	–	•
Luces de niebla delanteras y traseras	•	•
Limpiaparabrisas delantero con sensor de lluvia	•	•
Luces altas automáticas de carretera (AHB)	–	•
Rieles en techo en color plata	•	•

MI PRÓXIMA MITSUBISHI OUTLANDER:	PRECIO: _____	MENSUALIDAD: _____
	ENGANCHE: _____	DISTRIBUIDOR: _____
	PLAZO: _____	ASESOR: _____

EQUIPAMIENTO INTERIOR	SE Plus	Limited
Asiento del conductor con ajuste eléctrico de 6 posiciones con ajuste lumbar	•	–
Asiento del conductor con ajuste eléctrico de 6 posiciones con ajuste lumbar y memoria	–	•
Asiento del pasajero con ajuste manual de 4 posiciones	•	•
Asientos delanteros con ventilación	–	•
Asientos delanteros con calefacción	•	•
Asientos de la segunda fila con descansabrazos y portavasos central	•	•
Asientos de la segunda fila con ajuste manual de 4 posiciones	•	•
Asientos de la segunda fila reclinables (40:20:40)	•	•
Asientos de la segunda fila con anclaje ISO-FIX	•	•
Aire acondicionado automático de dos zonas	•	–
Aire acondicionado automático de tres zonas	–	•
Clúster digital de 7"	•	–
Clúster de instrumentos digital de 12.3"	–	•
Cubierta deslizable de cajuela	•	•
Espejo retrovisor electrocrómico	•	–
Espejo retrovisor digital con cámara	–	•
Iluminación interior LED	–	•
Luz de bienvenida	•	•
Pedales de aluminio	–	•
Quemacocos eléctrico panorámico	–	•
Ventanas eléctricas delanteras y traseras	•	•
Vestiduras de piel sintética	•	–
Vestiduras de piel genuina	–	•
Visera con espejo y luces LED de vanidad para conductor y pasajero	•	•
Volante y palanca de velocidades forrados en piel	•	•
Volante con ajuste de altura y profundidad	•	•

INFOTRETENIMIENTO		
Audio con 8 bocinas Yamaha Premium	•	•
Cargador inalámbrico para teléfono inteligente	–	•
Controles de audio al volante con control por voz	•	•
Entradas USB (5)	•	•
Pantalla de Infotretenimiento de 12.3" con conexión inalámbrica Apple CarPlay™ y Android Auto™	•	•
Radio AM / FM, Bluetooth™ manos libres	•	•

DIMENSIONES, CAPACIDADES Y RENDIMIENTOS			
Capacidad del tanque de combustible (L)		55	
Capacidad de arrastre (kg)		1,600	
Capacidad de pasajeros		7	
Distancia entre ejes (mm)		2,706	
Largo total (mm)		4,720	
Ancho total con espejos desplegados (mm) / espejos abatidos (mm)		2,144 / 1,897	
Alto total (mm)	1,742	1,645	1,745
Peso vehicular (kg)		2,350	
Peso bruto vehicular (kg)			

COLORES	VESTIDURAS	
 GRAPHITE GRAY	 STERLING SILVER METALLIC	 WHITE SOLID
 COSMIC BLUE	 MOONSTONE GRAY	 <b>LIMITED:</b> Piel genuina color negro
		 <b>SE PLUS:</b> Piel sintética color negro

Toda la información contenida en este material está basada en datos disponibles al momento de su publicación. Las descripciones son correctas, Mitsubishi Motors de México, S.A. de C.V. se esfuerza por mantener la precisión, sin embargo, la exactitud no puede garantizarse. De vez en cuando, Mitsubishi Motors de México, S.A. de C.V. necesita actualizar o modificar las características e información del vehículo ya mostradas en esta ficha técnica. Algunos vehículos presentados incluyen equipamientos opcionales que pueden no estar disponibles en algunas regiones. Todas las fotos y las pantallas son de carácter ilustrativo y de referencia. Mitsubishi Motors de México, S.A. de C.V. por medio de la publicación y distribución de este material no crea garantía, expresa o implícita, en relación a cualquiera de los productos de Mitsubishi Motors. Contacta a tu Distribuidor más cercano para obtener la información más actualizada. Garantía Defensa a Defensa: 7 años sin kilometraje limitado. Consulta términos y condiciones en [www.mitsubishi-motors.mx](http://www.mitsubishi-motors.mx). Este vehículo contiene los dispositivos de seguridad obligatorios de conformidad con la NOM-194-SE-2021.

Aplica a modelos 2025, 2026 y 2027, excepto que en 2027 aplique alguna modificación. Queda prohibida la reproducción, distribución, copia o modificación parcial o total del contenido de este material sin permiso de Mitsubishi Motors de México, S.A. de C.V. Fecha de publicación: 01 de enero de 2026. Vehículo importado de Tailandia. Para mantenimiento, reparaciones, refacciones y accesorios, acudir a su Distribuidor Autorizado Mitsubishi Motors.

