

OUTLANDER

2026



MITSUBISHI
MOTORS

Drive your Ambition



A family of four (father, mother, and two children) are standing on a paved road, looking out over a coastal landscape. The father is on the left, wearing a tan jacket and white pants. The mother is on the right, wearing a white top and a long blue skirt, pointing towards the ocean. Two children stand between them. In the background, there is a white house with a grey roof, surrounded by greenery, and the ocean is visible under a clear blue sky.

EL VIAJE COMIENZA CON LA FAMILIA

MITSUBISHI OUTLANDER, nuestro SUV insignia,
combina toda la fuerza de su herencia con la comodidad
que tu familia merece, inspirando a todos a explorar nuevos
caminos y vivir nuevas aventuras.



OUTLANDER LIMITED Color Moonstone Gray
Nota: el equipo puede variar según el mercado. Contacta a tu Distribuidor Autorizado Mitsubishi Motors más cercano para obtener la información más actualizada.

DISEÑO EXTERIOR

Diseñado para conquistar cada aventura

QUEMACOCOS
ELÉCTRICO PANORÁMICO

LIMPIAPARABRISAS
CON SENSOR DE LLUVIA

CAJUELA ELÉCTRICA
CON APERTURA
MANOS LIBRES

DISEÑO DE RINES
DE ALUMINIO 20"
BITONO

ILUMINACIÓN FULL LED
DELANTERA Y TRASERA.



ESPEJO RETROVISOR DIGITAL CON CÁMARA

CLÚSTER DIGITAL DE 12.3"

PANTALLA DE
INFOENTRETENIMIENTO DE 12.3"

AIRE ACONDICIONADO
DE 3 ZONAS

DISEÑO INTERIOR

Elegancia que invita a viajar



ASIENTOS DE PIEL GENUINA

ASIENTOS DELANTEROS CON VENTILACIÓN Y CALEFACCIÓN

La ventilación se incorpora en el respaldo y la superficie del asiento, extrayendo el calor y mejorando el flujo de aire. Esto ofrece una mayor comodidad de conducción, incluso en climas cálidos.

Los asientos con calefacción calientan rápidamente tanto el respaldo como la superficie del asiento, ofreciendo confort incluso en días fríos.



Nota: el equipo puede variar según el mercado. Contacta a tu Distribuidor Autorizado Mitsubishi Motors más cercano para obtener la información más actualizada.



ESPACIO PARA TODO, RECUERDOS INCLUIDOS

MITSUBISHI OUTLANDER diseñado con un espacioso compartimiento de equipaje para acomodar una gran cantidad de carga, ofrece una notable flexibilidad en la disposición de los asientos, adaptándose tanto a artículos grandes o largos. Y no es solo para guardar tus pertenencias; también es un lugar para almacenar valiosos recuerdos familiares.



3 FILAS DE ASIENTOS



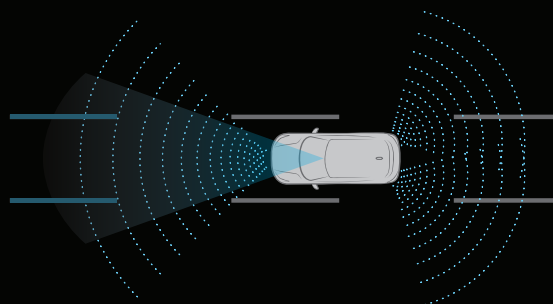
LA SEGURIDAD ES FAMILIAR

Equipado con funciones de seguridad avanzadas, **MITSUBISHI OUTLANDER** respalda la confianza del conductor en cualquier situación. Mejora los viajes familiares, haciéndolos más agradables e inspirando el descubrimiento de nuevos destinos.

CONFIANZA PARA SEGUIR AVANZANDO

Cuando conduces con confianza, puedes sumergirte por completo en cada viaje. **MITSUBISHI OUTLANDER** ofrece seguridad de primera clase y protección mejorada para los pasajeros con 7 bolsas de aire SRS.

Además, los sistemas avanzados de asistencia al conductor ayudan a identificar riesgos potenciales alrededor del vehículo y permiten evitar colisiones antes de que ocurran.



- Alerta de atención al conductor (DAA)
- Alerta de tráfico cruzado trasero (RCTA)
- Alerta de cambio de carril con vibración en volante (LDW)
- Control de descenso en pendiente (HDC)
- Control electrónico de estabilidad (ESC)
- Control de tracción (TCS)
- Control crucero adaptativo (ACC)
- Monitor de punto ciego (BSW)
- Sistema de frenado prioritario (BOS)
- Sistema de mitigación de impacto frontal (FCM)

SONIDO INIGUALABLE, EXPERIENCIA INSUPERABLE

CONEXIÓN INALÁMBRICA
APPLE CARPLAY™ Y ANDROID AUTO™

SISTEMA DE AUDIO **YAMAHA**

La legendaria artesanía en instrumentos musicales de Yamaha y la excepcional ingeniería automotriz de **MITSUBISHI MOTORS** colaboran para redefinir la relación entre música y manejo. El sonido es tan inmersivo que parece como si el artista musical estuviera justo frente a ti, elevando la experiencia de manejo e inspirando a los oyentes a ir más allá del camino.

Cuatro tipos de sonido se mantienen en sintonía con las emociones de quien escucha.



Lively

Ideal para ritmos energéticos y voces nítidas. Bailarás dentro del auto.



Powerful

El poder de la música a través de ti, eleva tu estado de ánimo.



Signature

Resalta los tonos emotivos e instrumentos complejos para una experiencia inmersiva.



Relaxing

Disfruta de conversaciones agradables o de las hermosas texturas del paisaje con música de fondo relajante.

Las fotos son de carácter ilustrativo y de referencia.
Contacta a tu Distribuidor Autorizado Mitsubishi Motors para obtener la información más actualizada.



MOTOR, TRANSMISIÓN Y TRACCIÓN	SE Plus	Limited
Motor	2.5L, 4 cilindros en línea	
Potencia máxima (HP @ rpm)	181 @ 6,000	
Torque máximo (lb-pie @ rpm)	181 @ 3,600	
Transmisión	CVT con modo sport	
Paletas de cambio al volante	•	•
Tracción	• Delantera	•
5 modos de manejo (normal, eco, tarmac, gravel, snow)	•	•

SUSPENSIÓN Y DIRECCIÓN		
Dirección con asistencia electrónica	•	•
Suspensión delantera tipo McPherson con resorte helicoidal	•	•
Suspensión trasera Multilink con barra estabilizadora	•	•

FRENOS Y NEUMÁTICOS		
Frenos delanteros/traseros	Disco ventilado / Disco	
Rines	Aluminio 18" bitono	Aluminio 20" bitono
Dimensión de neumáticos	235/60 R18	255/45 R20
Freno de estacionamiento electrónico con Auto Hold	•	•
Neumático de refacción tamaño reducido	•	•

SEGURIDAD		
ABS	•	•
Asistencia de frenado (BA)	•	•
Asistente de arranque en pendientes (HSA)	•	•
Asistente de frenado automático en reversa	•	•
Alerta de atención al conductor (DAA)	•	•
Alerta de tráfico cruzado trasero (RCTA)	•	•
Alerta de cambio de carril con vibración en volante (LDW)	•	•
Bolsas de aire	7	7
Cámara de reversa	•	–
Cámara de visión 360°	–	•
Cierre automático de puertas por sensor de velocidad	•	•
Control de descenso en pendiente (HDC)	•	•
Control electrónico de estabilidad (ESC)	•	•
Control de tracción (TCS)	•	•
Control crucero adaptativo (ACC)	•	•
Distribución electrónica de frenado (EBD)	•	•
Inmovilizador y alarma	•	•
Monitor de punto ciego (BSW)	•	•
Seguro de niños	•	•
Sensores de estacionamiento frontales y de reversa	•	•
Sistema de frenado prioritario (BOS)	•	•
Sistema de señalización de parada de emergencia	•	•
Sistema de monitoreo de presión de neumáticos (TPMS)	•	•
Sistema de mitigación de impacto frontal (FCM)	–	•








EQUIPAMIENTO EXTERIOR		
Acceso Smart Key con encendido de motor por botón	•	•
Apertura manos-libres de cajuela	–	•
Cajuela eléctrica	–	•
Cristales de privacidad	•	•
Espejos al color de la carrocería con luces direccionales, ajuste eléctrico y abatibles eléctricamente	•	–
Espejos al color de la carrocería con luces direccionales, ajuste eléctrico, abatibles eléctricamente, desempañante, memoria y ajuste de posición en reversa	–	•
Iluminación LED (faros, calaveras, faros de niebla, freno)	•	•
Luces LED de manejo diurno (DRL)	•	•
Luces direccionales delanteras secuenciales (LED)	–	•
Luces de niebla delanteras y traseras	•	•
Limpiaparabrisas delantero con sensor de lluvia	•	•
Luces altas automáticas de carretera (AHB)	–	•
Rieles en techo en color plata	•	•

<div> <div>MI PRÓXIMA</div> <div>MITSUBISHI</div> <div>OUTLANDER:</div> </div> <div> <div>/</div> <div>/</div> </div>	PRECIO: _____	MENSUALIDAD: _____
	ENGANCHE: _____	DISTRIBUIDOR: _____
	PLAZO: _____	ASESOR: _____

EQUIPAMIENTO INTERIOR	SE Plus	Limited
Asiento del conductor con ajuste eléctrico de 6 posiciones con ajuste lumbar	•	–
Asiento del conductor con ajuste eléctrico de 6 posiciones con ajuste lumbar y memoria	–	•
Asiento del pasajero con ajuste manual de 4 posiciones	•	•
Asientos delanteros con ventilación	–	•
Asientos delanteros con calefacción	•	•
Asientos de la segunda fila con descansabrazos y portavasos central	•	•
Asientos de la segunda fila con ajuste manual de 4 posiciones	•	•
Asientos de la segunda fila reclinables (40:20:40)	•	•
Asientos de la segunda fila con anclaje ISO-FIX	•	•
Aire acondicionado automático de dos zonas	•	–
Aire acondicionado automático de tres zonas	–	•
Clúster digital de 7"	•	–
Clúster de instrumentos digital de 12.3"	–	•
Cubierta deslizable de cajuela	•	•
Espejo retrovisor electrocrómico	•	–
Espejo retrovisor digital con cámara	–	•
Iluminación interior LED	–	•
Luz de bienvenida	•	•
Pedales de aluminio	–	•
Quemacocos eléctrico panorámico	–	•
Ventanas eléctricas delanteras y traseras	•	•
Vestiduras de piel sintética	•	–
Vestiduras de piel genuina	–	•
Visera con espejo y luces LED de vanidad para conductor y pasajero	•	•
Volante y palanca de velocidades forrados en piel	•	•
Volante con ajuste de altura y profundidad	•	•

INFOENTRETENIMIENTO		
Audio con 8 bocinas Yamaha Premium	•	•
Cargador inalámbrico para teléfono inteligente	–	•
Controles de audio al volante con control por voz	•	•
Entradas USB (5)	•	•
Pantalla de Infoentrenimiento de 12.3" con conexión inalámbrica Apple CarPlay™ y Android Auto™	•	•
Radio AM / FM, Bluetooth™ manos libres	•	•

DIMENSIONES, CAPACIDADES Y RENDIMIENTOS			
Capacidad del tanque de combustible (L)		55	
Capacidad de arrastre (kg)		1,600	
Capacidad de pasajeros		7	
Distancia entre ejes (mm)		2,706	
Largo total (mm)		4,720	
Ancho total con espejos desplegados (mm) / espejos abatidos (mm)		2,144 / 1,897	
Alto total (mm)	1,742	1,645	1,745
Peso vehicular (kg)		2,350	
Peso bruto vehicular (kg)			

COLORES	VESTIDURAS		
<div>  </div> <div>GRAPHITE GRAY</div>	<div>  </div> <div>STERLING SILVER METALLIC</div>	<div>  </div> <div>WHITE SOLID</div>	<div>  </div> <div>LIMITED: Piel genuina color negro</div>
<div>  </div> <div>COSMIC BLUE</div>	<div>  </div> <div>MOONSTONE GRAY</div>		<div>  </div> <div>SE PLUS: Piel sintética color negro</div>

Toda la información contenida en este material está basada en datos disponibles al momento de su publicación. Las descripciones son correctas, Mitsubishi Motors de México, S.A. de C.V. se esfuerza por mantener la precisión, sin embargo, la exactitud no puede garantizarse. De vez en cuando, Mitsubishi Motors de México, S.A. de C.V. necesita actualizar o modificar las características e información del vehículo ya mostradas en esta ficha técnica. Algunos vehículos presentados incluyen equipamientos opcionales que pueden no estar disponibles en algunas regiones. Todas las fotos y las pantallas son de carácter ilustrativo y de referencia. Mitsubishi Motors de México, S.A. de C.V. por medio de la publicación y distribución de este material no crea garantía, expresa o implícita, en relación a cualquiera de los productos de Mitsubishi Motors. Contacta a tu Distribuidor más cercano para obtener la información más actualizada. Garantía Defensa a Defensa: 7 años sin kilometraje limitado. Consulta términos y condiciones en www.mitsubishi-motors.mx. Este vehículo contiene los dispositivos de seguridad obligatorios de conformidad con la NOM-194-SE-2021.

Aplica a modelos 2025, 2026 y 2027, excepto que en 2027 aplique alguna modificación. Queda prohibida la reproducción, distribución, copia o modificación parcial o total del contenido de este material sin permiso de Mitsubishi Motors de México, S.A. de C.V. Fecha de publicación: 01 de enero de 2026. Vehículo importado de Tailandia. Para mantenimiento, reparaciones, refacciones y accesorios, acudir a su Distribuidor Autorizado Mitsubishi Motors.

7/ RAZONES PARA DOMINAR TU CAMINO CON OUTLANDER



Sonido inmersivo: eleva la experiencia de audio y manejo con Dynamic Sound Yamaha Premium.



Conducción segura: sistemas avanzados de asistencia al conductor que identifican riesgos potenciales.



Tecnología avanzada: la única en el segmento con espejo retrovisor digital con cámara.



Elegancia y confort: asientos delanteros con ventilación y calefacción para hacer de cualquier viaje único, como tu estilo de vida.



Estilo inigualable: diseñado para darle estilo a cada aventura con su nuevo y exclusivo color Moonstone Gray.



ADN innovador: en Mitsubishi Motors tenemos más de 100 años transformando la industria automotriz.



7 años de Garantía Real: en Mitsubishi Motors de México, nuestro compromiso más importante es darte un auto con la más alta calidad. Con esta confianza te ofrecemos la única Garantía Real en México: 7 años defensa a defensa y sin límite de kilometraje.*



*Consulta términos y condiciones en www.mitsubishi-motors.mx/legal/terminos-y-condiciones

NUESTRO ORIGEN
ES LA CALIDAD



mitsubishi-motors.mx
MitsubishiMex

Asistencia
en el camino

Centro de Contacto
800-63-MITSU
(64878)

7 AÑOS DE GARANTÍA REAL
KMS ILIMITADOS
DEFENSA A DEFENSA

Consulta promociones especiales con:



MITSUBISHI MOTORS
FINANCIAL SERVICES