

L200



**MITSUBISHI
MOTORS**

Drive your Ambition





1

L200 GLS AT 4x4 DIÉSEL Color Red Solid

Nota: El equipo puede variar según el mercado. Contacta a tu Distribuidor Autorizado Mitsubishi más cercano para obtener la información más actualizada.



HECHA PARA TRABAJAR Y DISFRUTAR

Ahora la versión automática de **L200** te ofrece el espacio, versatilidad y comodidad perfectos para combinarlos con tu estilo de vida, desde el trabajo hasta la búsqueda de nuevas aventuras.

DISEÑO EXTERIOR

Versatilidad y comodidad para todos por dentro y por fuera.



NUEVO DISEÑO DE RINES
DE ALUMINIO DE 18"

FAROS LED CON LUCES
DE MARCHA DIURNA (DLR)

3

L200 GLS AT 4x4 DIÉSEL Color White Solid

Nota: El equipo puede variar según el mercado. Contacta a tu Distribuidor Autorizado Mitsubishi más cercano para obtener la información más actualizada.

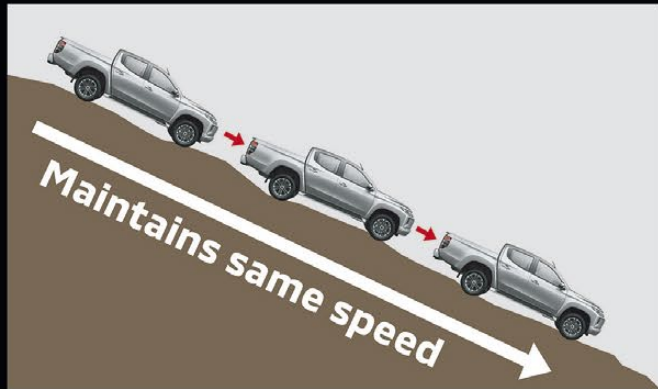
SEGURIDAD

Confianza para todos en cualquier camino.

7 BOLSAS DE AIRE (FRONTALES, LATERALES, LATERALES TIPO CORTINA Y DE RODILLA PARA EL CONDUCTOR)



CONTROL DE TRACCIÓN Y ASISTENCIA DE DESCENSO EN PENDIENTES



4WD MANIPULABLE A TRAVÉS DE SUPER SELECT II



MOTOR 2.4 L MIVEC turbodiésel con 178 hp, acoplado a una transmisión automática de 6 velocidades



TECNOLOGÍA

Lo mejor siempre llega al elegir las herramientas correctas.

AUDIO CON TOUCHSCREEN DE 7"



AIRE ACONDICIONADO AUTOMÁTICO CON PURIFICADOR DE AIRE



5

L200 GLX 4x4 DIÉSEL Color White Solid

Nota: El equipo puede variar según el mercado. Contacta a tu Distribuidor Autorizado Mitsubishi más cercano para obtener la información más actualizada.



CHAMBEA SOBRE CUALQUIER TERRENO

L200 es imparable en cualquier terreno; con su gran capacidad de carga y arrastre llega a cualquier destino.

DISEÑO Y COMODIDAD

Para esas largas jornadas de trabajo
L200 te ofrece interiores cómodos y duraderos.



SISTEMA EASY SELECT

**AIRE ACONDICIONADO AUTOMÁTICO
CON PURIFICADOR DE AIRE**

**MANOS LIBRES CON USB
Y BLUETOOTH™**




7 | Nota: El equipo puede variar según el mercado. Contacta a tu Distribuidor Autorizado Mitsubishi más cercano para obtener la información más actualizada.

TECNOLOGÍA

Tu historia se escribe con esfuerzo y las mejores herramientas.

MOTOR 2.4 L turbodiésel,
potencia máxima de 178 HP
y torque máximo de 317 lb-pie.

**ASISTENTE DE ARRANQUE
EN PENDIENTES**



SEGURIDAD

Pensada para todos los que se suben a chambear.

CONTROL DE ESTABILIDAD

BOLSAS DE AIRE FRONTALES

5 CINTURONES DE SEGURIDAD

FRENOS CON ABS, EBD Y BA

**CHASIS Y SUSPENSIÓN
REFORZADO**

**CAPACIDAD DE ARRASTRE
DE HASTA 2,300 KG**

**BEDLINER SOBRE BATEA
CON 4 GANCHOS DE SUJECIÓN**



9

L200 GLX 4x4 DIÉSEL Color Impulse Blue Metallic

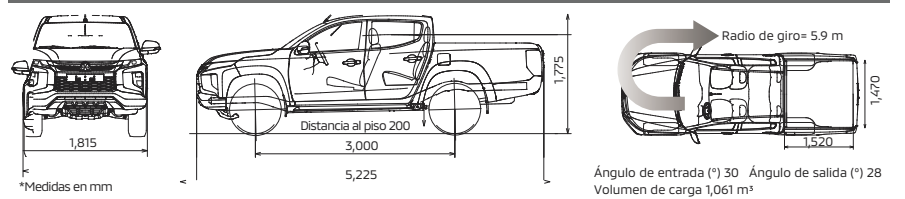
Nota: El equipo puede variar según el mercado. Contacta a tu Distribuidor Autorizado Mitsubishi más cercano para obtener la información más actualizada.

MOTOR, TRANSMISIÓN Y TRACCIÓN	GLX Doble Cabina 4x2 Gasolina	GLX Doble Cabina 4x4 Diésel	GLS Doble Cabina AT 4x4 Diésel
Motor	2.4 L, 4 cilindros	2.4 L, 4 cilindros turbodiésel	
Sistema de apagado y encendido de motor en alto total	-	.	-
Potencia máxima (HP @ rpm)	126 @ 5,250	178 @ 3,500	
Torque máximo (lb-pie @ rpm)	143 @ 4,000	317 @ 2,500	
Transmisión	Manual de 5 vel.	Manual de 6 vel.	Automática de 6 vel.
Tracción	Trasera		4x4
Caja de transferencia (reductora) con sistema Easy Select con bloqueo de diferencial trasero	-	.	-
Caja de transferencia (reductora) con sistema Super Select con bloqueo de diferencial trasero LSD.	-	-	.
DIRECCIÓN, SUSPENSIÓN Y CHASIS			
Dirección con asistencia hidráulica	.	.	.
Suspensión delantera con barra estabilizadora	.	.	.
Suspensión trasera de eje rígido	.	.	.
Suspensión reforzada	-	.	.
Carrocería reforzada construida sobre chasis de largueros y travesaños	.	.	.
FRENOS Y NEUMÁTICOS			
Frenos delanteros/traseros	Disco Sólido/Tambor		Disco Ventilado/Tambor
Rines	Aluminio 16"		Aluminio 18"
Dimensión de neumáticos	205R16C 8PR 110/108R		265/60R18 110H
Neumático de refacción tamaño completo	.	.	.
SEGURIDAD			
ABS	.	.	.
EBD (Distribución Electrónica de Frenado)	.	.	.
Bolsas de aire frontales	2	2	7
Control de estabilidad y cruceo	-	.	.
Asistente de control de remolque	-	.	.
Brake Assist (Asistencia de Frenado)	-	.	.
Sistema de monitoreo de presión de neumáticos	-	.	.
Cámara de reversa	-	.	.
Sensores de reversa	-	.	.
Inmovilizador	.	.	.
Asistente de arranque en pendientes	.	.	.
Control de descenso en pendientes	-	.	.
Control de tracción	-	.	.
EQUIPAMIENTO EXTERIOR			
Defensa trasera	.		Uso rudo
Manijas		Cromo	
Parrilla frontal		Cromo oscuro	
Espejos cromados con ajuste eléctrico y desempañante	.	.	.
Espejos abatibles eléctricamente	-	.	.
Estribos	.	.	.
Loderas	.	.	.
Seguros eléctricos	.	.	.
Ventanas eléctricas (delanteras y traseras)	.	.	.
Desempañador trasero	.	.	.
Faros de halógeno	.	.	.
Faros LED con luces de marcha diurna (DRL)	-	.	.
Faros de niebla delanteros	.	.	.
Faros de niebla traseros (lado conductor)	.	.	.
Acceso Smart Key con encendido de motor por botón	-	.	.
ÁREA DE CARGA			
Ganchos	4	4	4
Bedliner	.	.	.


MI PRÓXIMA MITSUBISHI L200:

PRECIO: _____ MENSUALIDAD: _____
 ENGANCHE: _____ DISTRIBUIDOR: _____
 PLAZO: _____ ASESOR: _____

EQUIPAMIENTO INTERIOR	GLX Doble Cabina 4x2 Gasolina	GLX Doble Cabina 4x4 Diésel	GLS Doble Cabina AT 4x4 Diésel
Manijas cromadas	.	.	.
Portales	.	.	.
Asiento del conductor con ajuste manual de 6 posiciones	.	.	.
Asiento de pasajero con ajuste manual de 4 posiciones	.	.	.
2da fila de asientos tipo banca con 3 cabeceras y descansabrazos abatible	.	.	.
Volante, palanca de velocidades y freno de manos forrados en piel	.	.	.
Control cruceo	-	.	.
Asideras delanteras y traseras	.	.	.
Aire acondicionado automático con purificador de aire	.	.	.
AUDIO			
Radio AM/FM, reproductor de CD/MP3 con 4 bocinas	.	.	.
Bluetooth™ manos libres	.	.	.
Entrada USB	.	.	.
Controles de audio al volante	.	.	.
Pantalla touchscreen 7"	-	-	.
PESOS Y CAPACIDADES			
Capacidad del tanque de combustible (litros)	75	75	75
Peso vehicular (kg)	1,590	1,820	1,930
Peso bruto vehicular (kg)	2,650	2,850	2,850
Capacidad de carga (kg)	1,060	1,030	920
Capacidad de arrastre (kg)	1,800	2,300	2,300




COLORES



*Color disponible para versión GLS AT 4x4 Diésel

VESTIDURAS



Toda la información contenida en este material está basada en datos disponibles al momento de su publicación. Las descripciones son correctas; Mitsubishi Motors de México, S.A. de C.V. se esfuerza por mantener la precisión, sin embargo, la exactitud no puede garantizarse. De vez en cuando, Mitsubishi Motors de México, S.A. de C.V. necesita actualizar o modificar las características e información del vehículo ya mostradas en esta ficha técnica. Algunos vehículos presentados incluyen equipamientos opcionales que pueden no estar disponibles en algunas regiones. Todas las fotos y las pantallas son de carácter ilustrativo y de referencia. Mitsubishi Motors de México, S.A. de C.V. por medio de la publicación y distribución de este material no crea garantía, expresa o implícita, en relación a cualquiera de los productos de Mitsubishi Motors. Contacta a tu Distribuidor más cercano para obtener la información más actualizada. Garantía Defensa a Defensa: 7 años sin kilometraje limitado. Consulta términos y condiciones en www.mitsubishi-motors.mx

©2021 Mitsubishi Motors Corporation. Queda prohibida la reproducción, distribución, copia o modificación parcial o total del contenido de este material sin permiso de Mitsubishi Motors de México, S.A. de C.V. Fecha de publicación: 22 de septiembre de 2021. Vehículo importado de Tailandia. Para mantenimiento, reparaciones, refacciones y accesorios, acudir a su Distribuidor Autorizado Mitsubishi Motors.

SU AT 220921

7 / RAZONES PARA ESCRIBIR TU HISTORIA CON L200



Diseño robusto: Mismo que se acentúa con la parrilla Dynamic Shield, icónica de Mitsubishi Motors de México.



Trabaja sin parar: Con una tracción 4x4 y un motor diésel que entregan la potencia para cargar más de una tonelada.



Combina con tu estilo de vida: Utiliza la potencia de L200 para largas jornadas de trabajo y comodidad en cualquier momento que compartas con tu familia y amigos.



El espacio y capacidad correcta: Traslada lo que necesites con la máxima potencia y capacidad de arrastre.




Seguridad para el camino: 7 bolsas de aire y control de estabilidad para cuidarte en cualquier viaje.



Interiores y comodidad: Disfruta las largas jornadas de trabajo con interiores duraderos y tecnología para mantenerte conectado.



7 años de garantía real: En Mitsubishi Motors de México nuestro compromiso más importante es darte un auto de la más alta calidad. Con esta confianza te ofrecemos la única garantía en México de 7 años defensa a defensa sin límite de kilometraje.*



*Consulta términos y condiciones en www.mitsubishi-motors.mx/legal/terminos-y-condiciones